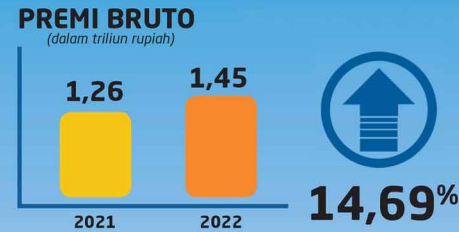
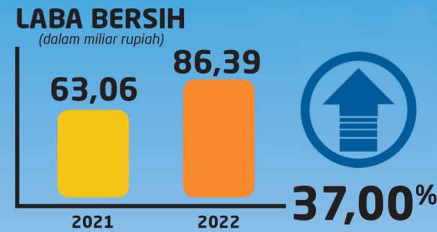
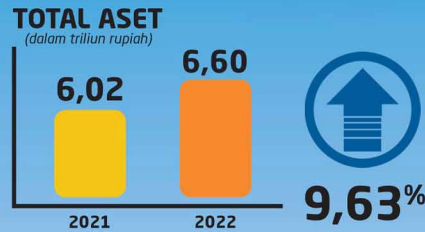
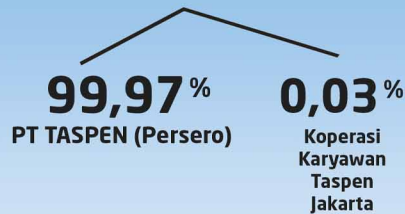


Laporan Keuangan (Audited) PT Asuransi Jiwa Taspen Per 31 Desember 2022 dan 2021 (Konsolidasi)

PT Asuransi Jiwa Taspen berizin dan diawasi oleh Otoritas Jasa Keuangan



PEMEGANG SAHAM



Susunan Dewan Komisaris dan Direksi Per 31 Desember 2022

Dewan Komisaris

Komisaris Utama: Ariyandi*
Komisaris: Dwi Wahyu Atmaji
Komisaris Independen: Supranawa Yusuf
Komisaris Independen: Agus Fatoni**

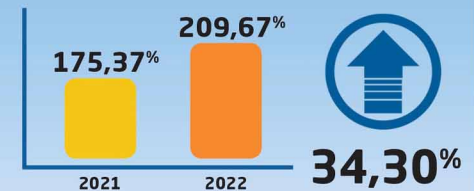
*) Menjabat sebagai Komisaris Utama sampai dengan tanggal 23 Maret 2023

**) Memperoleh Persetujuan OJK berdasarkan Keputusan Anggota Dewan Komisaris OJK Nomor KEP-235/NB.02/2023 tertanggal 24 Mei 2023

Direksi

Direktur Utama: Ibnu Hasyim
Direktur Pemasaran dan Operasional: Fachri Adnan
Direktur Keuangan dan Investasi: R. Bayu Irawan
Direktur SDM, TI, dan Kepatuhan: Kristiyanto

RBC



LAPORAN POSISI KEUANGAN (NERACA)

(dalam jutaan Rupiah)

ASET	2022	2021	LIABILITAS DAN EKUITAS	2022	2021
I INVESTASI			I UTANG		
1. Deposito Berjangka	1.710.029,80	1.159.058,60	1. Utang Klaim	-	-
2. Sertifikat Deposito	-	-	2. Utang Reasuransi	1.631,84	3.320,90
3. Saham	32.059,49	63.597,01	3. Utang Komisaris	792,70	1.634,58
4. Obligasi Korporasi	1.091.964,31	987.903,77	4. Utang Pajak	3.696,27	3.445,34
5. MTN	-	301.115,73	5. Biaya Yang Masih Harus Dibayar	26.384,15	31.328,92
6. Surat Berharga yang Diterbitkan oleh Negara RI	2.260.225,46	1.611.379,51	6. Utang Lain	61.342,60	48.143,04
7. Surat Berharga yang Diterbitkan oleh Negara Selain Negara RI	-	-	7. Jumlah Utang	93.847,56	87.872,78
8. Surat Berharga yang Diterbitkan oleh Bank Indonesia	-	-	II CADANGAN TEKNIS		
9. Surat Berharga yang Diterbitkan oleh Lembaga Multinasional	-	-	8. Cadangan Premi (Kewajiban Manfaat Polis Masa Depan)	5.856.024,70	5.323.241,35
10. Reksadana	1.058.334,61	1.625.784,70	9. Cadangan Atas Premi yang Belum Merupakan Pendapatan	1.796,24	325,38
11. Efek Berjangka Aset	190.840,83	232.445,04	10. Cadangan Klaim (Estimasi Kewajiban Klaim)	32.289,76	29.583,71
12. Dana Investasi Real Estat	-	-	11. Cadangan Katastrofik	-	-
13. REPO	-	-	12. Jumlah Cadangan Teknis	5.890.110,70	5.353.150,44
14. Penyertaan Langsung	-	-	13. Jumlah Liabilitas	5.983.950,26	5.441.023,22
15. Tanah, Bangunan dengan Hak Strata, atau Tanah dengan Bangunan untuk Investasi	-	-	III EKUITAS		
16. Pembelian Melalui Kerjasama dengan Pihak Lain (Executing)	-	-	15. Modal Disetor	300.000,00	300.000,00
17. Emas Murni	-	-	16. Agio Saham	-	-
18. Pinjaman yang Dijamin dengan Hak Tanggungan	-	-	17. Saldo Laba	434.109,48	347.722,01
19. Pinjaman Polis	-	-	18. Komponen Ekuitas Lainnya	(117.680,59)	(68.232,90)
20. Investasi Lain	-	-	19. Jumlah Ekuitas	616.428,88	579.489,11
21. Jumlah Investasi	6.343.454,50	5.710.284,36	20. Jumlah Liabilitas dan Ekuitas	6.600.387,15	6.020.512,33
II BUKAN INVESTASI					
22. Kas dan Bank	7.065,66	3.033,89			
23. Tagihan Premi Penutupan Langsung	82.941,06	137.390,05			
24. Tagihan Premi Reasuransi	-	-			
25. Aset Reasuransi	43.769,73	40.085,89			
26. Tagihan Klaim Reasuransi	26.148,67	24.593,38			
27. Tagihan Investasi	-	-			
28. Tagihan Hasil Investasi	56.598,20	65.405,19			
29. Bangunan dengan Hak Strata atau Tanah dengan Bangunan untuk Dipakai Sendiri	-	-			
30. Biaya Akuisisi yang Ditanggunghkan	-	-			
31. Aset Tetap Lain	15.727,93	15.439,24			
32. Aset Lain	24.681,40	24.280,32			
33. Jumlah Bukan Investasi	256.932,64	310.227,96			
34. Jumlah Aset	6.600.387,15	6.020.512,33			

Jakarta, 31 Mei 2023
PT Asuransi Jiwa Taspen
Direksi

Ibnu Hasyim
Direktur Utama

R. Bayu Irawan
Direktur Keuangan dan Investasi

LAPORAN LABA RUGI KOMPREHENSIF

(dalam jutaan Rupiah)

URAIAN	2022	2021
1. PENDAPATAN		
2. Pendapatan Premi	1.445.432,55	1.260.274,72
3. Premi Reasuransi	(4.361,61)	(4.840,81)
4. Penurunan/(Kenaikan) CAPYBMP	(2.073,48)	467,87
5. Jumlah Pendapatan Premi Netto	1.438.997,46	1.255.901,79
6. Hasil Investasi	349.893,72	363.031,10
7. Imbalan Jasa DPK/Jasa Manajemen Lainnya	-	-
8. Pendapatan Lain	21.922,48	54.139,64
9. Jumlah Pendapatan	1.810.753,66	1.673.072,53
10. Beban		
11. Klaim dan Manfaat		
a. Klaim dan Manfaat Yang Dibayar	981.784,01	767.757,35
b. Klaim Reasuransi	(17.502,21)	(20.369,56)
c. Kenaikan (Penurunan) Cadangan Premi	524.990,00	660.288,57
d. Kenaikan (Penurunan) Cadangan Klaim	4.941,43	7.945,24
12. Jumlah Beban Klaim dan Manfaat	1.494.213,23	1.415.621,60
13. Biaya Akuisisi		
a. Beban Komisaris Tahun Pertama	28.783,99	17.683,42
b. Beban Komisaris Tahun Lanjutan	295,75	323,31
c. Beban Komisaris-Overriding	-	-
d. Beban Lainnya	-	-
14. Jumlah Biaya Akuisisi	29.079,74	18.006,73
15. Pemasaran	4.665,02	7.394,14
16. Umum dan Administrasi	61.073,84	60.377,92
- Beban Pegawai dan Pengurus	1.203,77	538,89
- Beban Pendidikan dan Pelatihan	49.574,34	44.021,99
- Beban Umum dan Administrasi Lainnya	85.073,91	63.003,41
17. Beban Usaha Lainnya	-	-
18. Jumlah Beban	1.724.883,85	1.608.964,69
19. LABA (RUGI) SEBELUM PAJAK	85.869,82	64.107,85
20. PAJAK PENGHASILAN	(688,68)	950,79
21. LABA SETELAH PAJAK	86.558,49	63.157,05
22. Kepentingan Non Pengendali	171,02	100,98
23. LABA SETELAH KEPENTINGAN NON PENGENDALI	86.387,47	63.056,07
24. PENDAPATAN KOMPREHENSIF LAIN	(49.672,55)	85,04
25. TOTAL LABA (RUGI) KOMPREHENSIF	36.714,92	63.141,11

RASIO KESEHATAN KEUANGAN

(dalam jutaan Rupiah)

URAIAN	2022	2021
PEMEMUHAN TINGKAT SOLVABILITAS		
A. Tingkat Solvabilitas		
a. Aset Yang Diperkenankan	6.462.968,56	5.982.898,59
b. Liabilitas (kecuali Pinjaman Subordinasi)	5.377.115,95	5.432.734,64
c. Jumlah Tingkat Solvabilitas	485.852,61	540.084,96
B. Modal Minimum Berbasis Risiko (MMBR)		
a. Risiko Kredit	98.322,53	109.833,06
b. Risiko Likuiditas	53.231,11	33.039,65
c. Risiko Pasar	76.596,91	111.106,42
d. Risiko Asuransi	2.462,23	1.633,59
e. Risiko Operasional	1.106,48	1.039,36
C. Kelebihan (Kekurangan) Batas Tingkat Solvabilitas	231.719,26	256.652,08
D. Rasio Pencapaian Solvabilitas (%)	209,67	175,37
INFORMASI LAIN		
a. Jumlah Dana Jaminan	335.000,00	260.000,00
b. Rasio Investasi (SAP) Terhadap Cadangan Teknis dan Utang Klaim Retensi Sendiri (%)	105,41	102,85
c. Rasio Likuiditas (%)	536,26	203,96
d. Rasio Perimbangan Hasil Investasi Dengan Premi Netto (%)	24,36	28,94
e. Rasio Beban (Klaim, Usaha dan Komisi) Terhadap Pendapatan Premi Netto (%)	77,13	59,46

Keterangan :

*) Sesuai dengan ketentuan Pasal 3 ayat (1), ayat (2) dan ayat (3) Peraturan Otoritas Jasa Keuangan Nomor 71/POJK.05/2016 tentang Kesehatan Keuangan Perusahaan Asuransi dan Perusahaan Reasuransi, rasio pencapaian tingkat solvabilitas paling rendah adalah 100% dengan target internal paling rendah 120% dari MMBR

Catatan :

- Laporan Posisi Keuangan dan Laporan Laba Rugi dan Penghasilan Komprehensif Lain PT Asuransi Jiwa Taspen untuk tahun yang berakhir pada tanggal 31 Desember 2022 di atas diambil dari Laporan Keuangan pada tanggal dan untuk tahun yang berakhir pada tanggal 31 Desember 2022 yang telah diaudit oleh Kantor Akuntan Publik Amir Abadi Jusuf, Aryanto, Mawar & Rekan (RSM Indonesia) dengan akuntan publik Bimo Iman Santoso, yang laporannya tertanggal 17 Februari 2023 menyatakan opini Wajar Tanpa Pengecualan.
- Angka (nilai) yang disajikan pada Laporan Posisi Keuangan dan Laporan Laba Rugi Komprehensif berdasarkan SAK (Audited).
- Cadangan Premi Dihitung Oleh Aktuaris Perusahaan Intan Putrianti, FSAI Nomor Register 2017101522.
- PT Asuransi Jiwa Taspen Tidak Memiliki Aset dan Kewajiban Dalam Bentuk Mata Uang Asing.